





Seit 2000 bringt GIS aus Familientradition Unternehmen und Arbeitssuchende an fünf Standorten erfolgreich zusammen. Heute stehen wir als einer der führenden Personaldienstleister am Niederrhein für garantierte und zertifizierte Qualität sowie hohes Engagement. Wir beraten persönlich, individuell und arbeiten leidenschaftlich dafür, dass unsere Bewerber, Kunden und Mitarbeiter langfristig zufrieden sind.

Mitarbeiter Gewächshaus (m/w/d)

(1621)

 Standort: Gatersleben  Anstellungsart(en): Tagschicht  Arbeitszeit: 39 Stunden pro Woche 
Gehaltsspektrum: 18,04 - 20,40 Euro pro Stunde

Wir suchen für unseren Kunden, einem namhaften Unternehmen mit Sitz in Gatersleben, im Rahmen der Arbeitnehmerüberlassung einen

Mitarbeiter Gewächshaus (m/w/d)

Wir bieten Ihnen

- Leistungsgerechte Bezahlung, von 18,04 - 20,40 Euro Stundenlohn, je nach Qualifikation und Berufserfahrung
- Mögliche Entlohnung und Lohnsteigerung nach iGZ Branchenzuschlagstarif (z.B. Chemie, Metall/Elektro, usw.)
- Unbefristeter Arbeitsvertrag
- Zusatzvergütungen wie Fahrgeld, Verpflegung und Samstagszuschläge
- Vergütung von tariflichem Urlaubs- und Weihnachtsgeld sowie Lohnfortzahlung bei Nichteinsatz
- Vollständige Ausbezahlung der geleisteten Arbeitsstunden
- 39 Wochenarbeitsstunden
- Online Lohnabrechnung
- Betriebliche Altersvorsorge und vermögenswirksame Leistungen
- Interessante Qualifizierungen mit Kostenübernahme
- Kostenlose hochwertige Arbeitsschutzkleidung
- Persönliche Betreuung durch unseren Personalberater
- Work-Life- Balance z.B. reduzierte Beiträge für ausgewählte Fitnessstudios
- Alle Benefits finden Sie unter: www.benefits.gis-personal.de

Ihre Aufgaben

- Kastrieren von Weizenpflanzen
- Bestäuben von Weizenpflanzen
- Pflanz- und Erntearbeiten von Weizenpflanzen im Gewächshaus und auf dem Feld
- Reinigung/ Vorbereitung von Gewächshauskabinen
- allg. Aufgaben im Gewächshaus und auf dem Feld
- Datenerfassung
- Nachvollziehbare Dokumentation der erfassten Daten
- Hilfe bei der maschinellen Ernte von Parzellen
- Ähren von Hand aus Parzellen schneiden
- Reinigung, Aufbereitung, Verpackung von Saatgut
- Bestimmung von Tausendkorngewicht, Biomasse und ähnlichen Parametern

Ihr Profil

- Berufserfahrung im Bereich der Getreidezüchtung vorrangig Weizenzüchtung ist Voraussetzung
- Führerschein für PKW vorteilhaft
- Bereitschaft, bis in die späten Abendstunden und am Wochenende zu arbeiten
- Einige Tätigkeiten sind teilweise körperlich sehr belastend
- Im Frühjahr und Sommer hoher Anteil an Feldarbeit
- Durchführung eines praktischen Tests beim Vorstellungsgespräch

- Teamfähigkeit, Flexibilität und Belastbarkeit

Interesse?

Für einen ersten vertraulichen Kontakt steht Ihnen Erina Gehre gerne zur Verfügung. Interessiert? Dann freuen wir uns auf Ihre aussagekräftigen Bewerbungsunterlagen unter Angaben Ihrer Gehaltsvorstellung und des frühestmöglichen Eintrittstermins. Bewerbung über unser Onlineportal, postalisch, persönlich oder per Email bitte an e.gehre@gis-personal.de.

GIS-Imagefilm für Arbeitnehmer: www.youtube.com/watch?v=zfAMwMjRYok

GIS Personallogistik GmbH
Erina Gehre
Karl-Liebknecht-Straße 1
39164 Wanzleben-Börde OT Bottmersdorf

T 039209-207485
F 039209-207486
E e.gehre@gis-personal.de

Art(en) des Personalbedarfs: Arbeitnehmerüberlassung

Tarifvertrag: GVP

[Impressum](#)