





Seit 2000 bringt GIS aus Familientradition Unternehmen und Arbeitssuchende an fünf Standorten erfolgreich zusammen. Heute stehen wir als einer der führenden Personaldienstleister am Niederrhein für garantierte und zertifizierte Qualität sowie hohes Engagement. Wir beraten persönlich, individuell und arbeiten leidenschaftlich dafür, dass unsere Bewerber, Kunden und Mitarbeiter langfristig zufrieden sind.

Erntehelfer (m/w/d) saisonale Fachkraft

(1619)

 Standort: Gatersleben  Arbeitszeit: 39 Stunden pro Woche  Gehaltsspektrum: 18,04 - 20,40 Euro pro Stunde
 Beschäftigungsbeginn: 27.04.2026

Wir suchen für unseren Kunden, einem namhaften Unternehmen mit Sitz in Gatersleben, im Rahmen der Arbeitnehmerüberlassung mehrere

Erntehelfer (m/w/d) saisonale Fachkraft

Die Stelle ist im Zeitraum vom 27.04.2026 bis 15.12.2026 zu besetzen. Bei beiderseitigem Interesse sind auch dauerhafte Beschäftigungsmöglichkeiten denkbar.

Wir bieten Ihnen

- Leistungsgerechte Bezahlung, von 18,04 bis 20,40 Euro Stundenlohn, je nach Qualifikation und Berufserfahrung
- Mögliche Entlohnung und Lohnsteigerung nach iGZ Branchenzuschlagstarif (z.B. Chemie, Metall/Elektro, usw.)
- Unbefristeter Arbeitsvertrag
- Zusatzvergütungen wie Fahrgeld, Verpflegung und Samstagszuschläge
- Vergütung von tariflichem Urlaubs- und Weihnachtsgeld sowie Lohnfortzahlung bei Nichteinsatz
- Vollständige Ausbezahlung der geleisteten Arbeitsstunden
- 39 Wochenarbeitsstunden
- Online Lohnabrechnung
- Betriebliche Altersvorsorge und vermögenswirksame Leistungen
- Interessante Qualifizierungen mit Kostenübernahme
- Kostenlose hochwertige Arbeitsschutzkleidung
- Persönliche Betreuung durch unseren Personalberater
- Work-Life- Balance z.B. reduzierte Beiträge für ausgewählte Fitnessstudios
- Alle Benefits finden Sie unter: www.benefits.gis-personal.de

Ihre Aufgaben

- Feldarbeit
- Weizensaat für die Forschung
- Mithilfe bei der Aufzucht
- Ernte der verschiedenen Weizensorten
- Mithilfe bei der Entwicklung von Weizensorten
- Registrieren, Wiegen, Abpacken

Ihr Profil

- Erfahrungen im Bereich Saat/Ernte von Vorteil
- Teamfähigkeit, Belastbarkeit, zuverlässiges und systematisches Arbeiten
- Flexibilität
- Führerschein von Vorteil

Interesse?

Für einen ersten vertraulichen Kontakt steht Ihnen Erina Gehre gerne zur Verfügung. Interessiert? Dann freuen wir uns auf Ihre aussagekräftigen Bewerbungsunterlagen unter Angaben Ihrer Gehaltsvorstellung und des frühestmöglichen Eintrittstermins. Bewerbung über unser Onlineportal, postalisch, persönlich oder per Email bitte an e.gehre@gis-personal.de .

GIS Personallogistik GmbH
Erina Gehre
Karl-Liebknecht-Straße 1
39164 Wanzleben-Börde OT Bottmersdorf

T 039209-207485
F 039209-207486
E e.gehre@gis-personal.de

Art(en) des Personalbedarfs: Arbeitnehmerüberlassung

Tarifvertrag: GVP

[Impressum](#)